251812052935

检测报告

[illegible]

: 0731-85360893 [illegible]（Fax）: 0731-85360893

报告编制说明

1、检测报告无本公司检验检测专用章、骑缝章无效。未加盖CMA印章的检测报告，其检测结果不用在社会公益证明作用。

检 测 报 告

1. 基础信息

表1 基本信息一览表

项 目	内 容
项目名称	华润水泥（珠洲）有限公司委托检测（2025年二季度）
委托单位	华润水泥（[redacted]

检 测 报 告

2. 检测分析方法及仪器设备

2.1 噪声检测分析方法及仪器设备

表 2-1 噪声检测分析方法及仪器设备

类别	检测项目	分析方法	使用的仪器及编号	检出限

2.2 无组织废气检测分析方法及仪器设备

表 2-2 无组织废气检测分析方法及仪器设备

检 测 报 告

2.3 有组织废气检测分析方法及仪器设备

表 2-3 有组织废气检测分析方法及仪器设备

类别	检测项目	分析方法	使用的仪器及编号	检出限
有组织废气	排气压力、排气流速	《固定污染源排气中颗粒物测定与气态污染物采样方法》GB/T 16157-1996	HLJC-XC-69 ME5101 智能烟尘（气）测试仪、HLJC-XC-34 3012H 自动烟尘（气）测试仪	/
	排气温度	《固定污染源排气中颗粒物测定与气态污染物采样方法》GB/T 16157-1996	HLJC-XC-69 ME5101 智能烟尘（气）测试仪、HLJC-XC-34 3012H 自动烟尘（气）测试仪	/
	含氧量	《固定源废气监测技术规范》HJ/T 397-2007	HLJC-XC-69 ME5101 智能烟尘（气）测试仪、HLJC-XC-34 3012H 自动烟尘（气）测试仪	/

检测报告

续表 2-3，有组织废气检测分析方法及仪器设备

类别	检测项目	分析方法	使用的仪器及编号	检出限
		《空气和废气 颗粒物中铅等金属元		
钒	素的测定 电感耦合等离子体质谱	HLJC-FY-38 JCAP RQ	0.01μg/m³（采样	
		电感耦合等离子体质谱仪	体积以 1.4m³ 计）	
		法》HJ 63.7-2013 及修改单		
		《空气和废气 颗粒物中铅等金属元		
		HLJC-FY-38 JCAP RQ	0.1μg/m³（采样体	
		素的测定 电感耦合等离子体质谱	电感耦合等离子体质谱仪	体积以 1.4m³
		法》HJ 63.7-2013 及修改单		
		《空气和废气 颗粒物中铅等金属元		
		HLJC-FY-38 JCAP RQ	0.003μg/m³	

检测报告

2.4 废水检测分析方法及仪器设备

表 2-4　废水检测分析方法及仪器设备

类别	检测项目	分析方法	使用的仪器及编号	检出限
[illegible]	[illegible]	[illegible] HJ 700-2014	电感耦合等离子体质谱仪	[illegible]

检测报告

2.5 [illegible]

[illegible]

HLJC-XC-69 ML[illegible]

HLJC-XC-63 FY3110 真空箱气袋采[illegible]

HLJC-XC-44-3 真空采样箱 3[illegible]



图3.1-1 厂界噪声采样点分布示意图

3.1.3.2 厂界噪声检测结果

表3.1-2 厂界噪声检测结果

检测点位	检测日期	检测结果 Leq[dB（A）]	
		昼间	夜间
厂界东外 1 米处	2025.09.09	58	50
厂界南外 1 米处	2025.09.09	61	50
厂界西外 1 米处	2025.09.09	59	49
厂界北外 1 米处	2025.09.09	61	51

备注：①检测点位由委托方提供；②根据《环境噪声监测技术规范 噪声测量值修正》HJ 706-2014 第 6 项：特殊情况的达标判定 6.1 对于只需判断噪声源排放是否达标的情况，若噪声测量值低于相应噪声源排放标准的限值，可以不进行背景噪声的测量及修正，注明后直接评价为达标。

厂界下风向2#	总悬浮颗粒物	785	789	783	μg/m³

点位	采样日期	检测项目	I	II	III	平均值	单位
		排气温度	10[illegible]				
		含氧量	20.7	20.1	20.7	20.5	%
		低浓度颗粒物	11.5	9.9	9.7	10.4	mg/m³
		排气温度	82.9	84.9	85.9	84.6	℃
		排气压力	全压	0.04	0.05	0.01	0.03	kPa
			静压	-0.17	-0.17	-0.21	-0.18	kPa
			动压	305	313	320	313	Pa
		排气流速		20.8	21.1	21.3	21.1	m/s
		含氧量		10.7	11.1	10.9	10.9	%
DA005（窑尾）	2025.09.10	低浓度颗粒物	实测浓度	4.3	4.1	4.2	4.2	mg/m³
			折算浓度	4.6	4.6	4.6	4.6	mg/m³
		含氧量		11.4	12.0	12.3	11.9	%
		二氧化硫	实测浓度	29	39	30	33	mg/m³
			折算浓度	33	48	38	40	mg/m³
		氮氧化物	实测浓度	[illegible]	[illegible]	[illegible]	[illegible]	mg/m³

检 测 报 告

续表 3-3 有组织废气检测结果

采样点位	采样日期	检测项目		检测结果				单位
				I	II	III	平均值	
		排气温度		66.8	67.8	69.1	67.9	℃
		排气压力	全压	0.08	0.10	0.10	0.09	kPa
			静压	-0.10	-0.11	-0.13	-0.11	kPa
			动压	25	30	32	29	Pa
		排气流速		18.6	20.3	21.1	20.0	m/s

检测报告

续表6-5 [illegible]检测结果

采样点位	采样日期	检测项目	检测结果				单位
			1	2	3	平均值	
[illegible]	[illegible]	[illegible]	1.15	[illegible]	[illegible]	[illegible]	[illegible]
		[illegible]	[illegible]	[illegible]	[illegible]	[illegible]	[illegible]

检测报告

3.1 废水检测结果

表 3-4 废水检测结果

			I	II	III	平均值	
DW002（雨水排口）	2025.09.09	悬浮物	5L	5L	5L	5L	mg/L
		化学需氧量	12	13	14	13	mg/L
		[illegible]	[illegible]	[illegible]	[illegible]	[illegible]	[illegible]



厂界东外1米处

厂界南外1米处



厂界上风向 1#

厂界下风向 1#

DW002（雨水排口）		/

日期	检测点位	环境气温（℃）	环境气压（kPa）	相对湿度（%）	风向（度）	风速（m/s）
2025.09.09	厂界上风向1#	30.8-37.1	100.26-100.46	54.0-66.2	224	0.61-1.63
	厂界下风向3#	30.8-37.1	100.26-100.46	54.0-66.2	224	0.61-1.63
	厂界下风向4#	30.8-37.1	100.26-100.46	54.0-66.2	224	0.61-1.63
	厂界下风向2#	30.8-37.1	100.26-100.46	54.0-66.2	224	0.61-1.63

华中研委检[2025]第 07-020-1 号

附件 4：环境监测期间工况说明

湖南省华中环境检测有限公司商业记录表 [illegible]

[illegible]

附件 5：水泥窑窑尾烟囱出口污染物检测结果

水泥窑窑尾烟囱出口污染物检测结果

采样点位	采样时间	检测项目	检测结果				单位
			I	II	III	平均值	
		含湿量	10.8	10.6	10.8	10.7	%

[redacted]

[redacted]

[redacted]有组织排放口烟道截面积记录数据表

有组织排放口烟道截面积记录数据表

采样点位	烟道截面积（m^2）

[redacted]

（气）测试仪		污染物采样方法》 GB/T 16157-1996	HLJC-XC-34 3012H 自动烟尘
（气）测试仪	有组织废气	排气中水分含量	《固定污染源排气中颗粒物测定与气态污染物采样方法》 GB/T 16157-1996	HLJC-XC-69 ME5101 智能烟尘
（气）测试仪		废气中水分含量	《固定污染源废气 低浓度颗粒物的测定 重量法》 HJ 836-2017	HLJC-XC-34 3012H 自动烟尘

附件 8：有组织废气标干流量、排气中水分含量、废气中水分含量记录数据表